

Dansk

Knivforening

inviterer til

Knivseminar 2025

Fredag d. 5. september – søndag d. 7. september 2025

Liselund Højskole, Slotsalleen 44, 4200 Slagelse

Inspiration



Se lækre knive og mød materialeforhandlere

Fantastiske rammer



Faglighed

Mere end 60 seminarer over 3 runder



Metal og smedning



Brugsknivkonkurrence 2025



Vi passer på os selv!

Hygge

Vi gentager succes'en...

Knivseminaret har altid været Dansk Knivforenings største og vigtigste arrangement. I snart 30 år har vi, hvert andet år, indbudt medlemmerne til dette fagligt udviklende symposium, hvor teknik og færdigheder udvikles.

I år har vi - igen - samlet 18 dygtige instruktører, der vil inspirere deltagerne i mere end 51 værkstedssessioner fordelt på lørdag og søndag formiddag. De udbreder sig i mange facetter inden for vores fælles passion om kniven som værktøj.

Vigtigst er dog de netværk, der skabes mellem os, og som lever længe efter - måske bestandigt. Man får kendskab til fæller på tværs af verden. Det er så fint.

Unge, nye uøvede og nysgerrige er alle velkomne. Der er altid god plads til medlemmer, der er med for første gang. Vi skal nok hjælpe dig med ind i denne herligt nørdede verden. Gensynsglæden er høj blandt gengangerne, og det er som om, at vi blot starter samtalen, der hvor vi forlod den for to år siden. Og nye deltagere modtages med åbne arme af alle.

Og at man mødes gang efter gang, er måske også et bevis på, at netop denne omgangsform er så herlig. Kom med og prøv.

Igen i år er rammerne på Liselund Højskole i Slagelse. Vi har været her før, hvor vi nød stedet. Her er smukt, inspirerende, hyggeligt og så er der noget rigtigt god mad. Værelserne er fine. Og prisen er faktisk forbavsende lav. Sammenlign opholdet med 2 nætter på standardhotel, og læg det indhold til, som vi bidrager med. Det er pengene værd!

Selv glæder jeg mig til at møde de mange nye instruktører og emner, der denne gang er på programmet. Og denne gang stiller jeg op i brugsknivskonkurrencen.

Velkommen til årets vigtigste knivbegivenhed.

Torbjørn M. Pedersen

Formand

Dansk Knivforening

Mere
information
og tilmelding på
www.knivforeningen.dk

Undervisere og emner

Knivseminar 2025

Mange dygtige og inspirerende undervisere og guider i knivens verden...

Hele ideen med Knivseminaret er at opnå viden og skabe netværk mellem passionerede medlemmer. Vi kan her kort præsentere underviserne, der bringer os sikkert igennem 8 værkstedsrunder med over 60 miniseminarer inden for meget forskelligartede grene af knivmageriet.



Keld Lisby, skærearbejde læderskeder

Sirligt arbejde med læder giver vilde resultater. De seneste år har Keld med større og større sikkerhed udført punsel og skærearbejde på sine skeder, der efterfølgende er farvet. Tidskrævende og systematisk arbejde, der giver smukke skeder. Han siger at det ikke er svært. Det er jo kun et stykke så stort som et frimærke, der skal laves af gangen. Se med og prøv selv.



Carsten Kümmler, vådformning af læder og redaktør input

Læder er et formbart materiale, der kan bearbejdes mere, end de fleste gør. Carsten har udfordret grænserne for vådformning af læder. Du får en idé til skabeloner og proces, så du kan gøre det samme med præcis dit projekt, når Carsten har sat fantasien i gang. Carsten er også foreningens redaktør på Knivbladet på 14. år, og vil gerne have input søndag formiddag.



Niels Laage, perlesyninger

Perlesyning er den forfinede teknik i skedens syning, hvor små regelmæssige "perler" i stingene stikker op. Som udgangspunkt skal der laves en perfekt og synlig syning, der derefter skal præges med den rigtige punsel og teknik. Niels fortæller om proces og værktøj.



Hans Kristensson, praktisk smedning.

Smedning for begyndere. Hans holder lige så mange smedekurser, som han har tid og kræfter til. Og det bliver mange på et år. Kursisterne lærer de grundlæggende teknikker i smedning af klinger. Hans har taget sin esse og værktøj med og viser her, hvad han lærer fra sig. Og du må gerne selv prøve.



Carl Præst, slibegrej.

Hvis du går i gang med udslibning af klinger, kan du næsten ikke undgå at overveje købet af en båndsliber. Det kan give gode overvejelser om design og muligheder. Men vigtigst er nok de slibebånd du skal bruge på maskinen. Og i disse år går udviklingen hurtigt og mulighederne er mange. Carls.nu, der er nordens største leverandør af slibebånd, giver et indblik og overblik.



Anders Soberra, teknisk smedning.

Undrer du dig nogen gange over damaskklingernes mønstre og smedninger? Hvordan gør de? Det er kompliceret smedning på kanten af mulige, men Anders har i en årrække sat sig ind i området og har en gruppe omkring sig, der nyder godt af hans viden. Nu deler han med os. Han viser på billeder og færdige eksempler, da smedegrejet er tungt og bliver hjemme. Men her er inspiration, til alle der vil lave bare lidt ekstra.



Claus Bjerg, masurbirk.

Farvning af masurbirk er en uofficiel videnskab. Der er sikre genveje og gode teknikker, der skal blandes med den smule held, der altid skal søges. Claus har for mange år siden fyldt haven med masurbirk. Nu høstes de og det er nu at det er sjovt at bruge. Læste du om teknikken i blad 1/24? Claus giver uddybning og gode råd her.



Jens Mikkelsen, filede indlæg

I klassen af forfinede knive kommer man ikke uden om filede indlæg i metalskiver imellem materialerne. Hvordan gør man det? Hvilke mønstre er mest effektfulde og hvordan undgår man at det hele soves ind i lim ved samlingerne? Hvordan laver man runde samlinger? Jens ved det og fortæller.



Mikael Hansen, knivkurser

Den flittigste knivkursusholder i landet må have nogle fif til, hvordan du selv kan gøre kurser bedre. Mikael viser nogle af de metoder, der gør kurser vellykkede. Farvning af skeder. Limning af skæfter. Hans værksted står åbent og der kan komme flere løsninger, der ikke står i bøgerne eller ses på YouTube.



Daniel Møller Jensen, foldeknive

I knivlauget tog Daniel initiativ til, at de andre også skulle lave foldeknive, for det er ikke så svært. Det blev en succes. Og flere har kastet sig ud i selv at fortsætte. Daniel giver her et indblik og viser mange finurlige detaljer og lukkesystemer. Så skulle det gerne brede sig, og skal der dannes en interessegruppe i foreningen for disse herlige knive? Se blad 1/24 om Daniel.




Torbjørn M. Pedersen, medlemsundersøgelse

Konsekvenser af medlemsundersøgelse. Lokalklubber og initiativer. I november og december 24 foretog Dansk Knivforening en medlemsundersøgelse, der viste at 90 % af medlemmerne er tilfredse med foreningen. De fleste vil vi stadig helst gøre noget for, men hvad gør vi det, der murrer? Hør formandens analyse og vær med i udviklingen af denne forening.



Finn Jensen, D-S Sikkerhedsudstyr.

De vil os det godt, hos D-S sikkerhedsudstyr. Som er leverandør af masker, øjenværn, handsker og grejer der beskytter dig. Men hvordan er det med støv, svævestøv og kemikalier? Hvilke handsker og hvilke masker matcher din dagligdag i værkstedet? Nu og i fremtiden. Finn var med sidste gang også, hvilket for mange var en øjenåbner til et sikkert værksted.



Jørgen Storgard, begyndertanker

I begyndelsen... mere passende kan det ikke være til en pensioneret pastor. Vi åbner begynderens værksted fredag aften med Jørgen, der viser og forklarer. Design, materialevalg og lim. Udslibning og teknikker, der kan hjælpe dig på vej. Har du lavet din første kniv, er der gode råd og genveje at hente af den øvede instruktør.



Per Glerup, slibning af knivklinger

Hvordan sliber man sikkert en klinge ud? Vinkler og overflader? Hærdning og polering? Per har en lang årrække lavet nogle af Danmarks fineste klinger, blanke og skarpe. Her vil han fortælle hvordan han gør. Der er fif og tricks for selv den øvede.




Tor Sigwulff, stabilisering

Tor har de seneste år selv stabiliseret emner til sine knive. Han siger det ikke er svært. Og nu tager han sit udstyr med og viser, hvordan han gør. Vi kommer næsten ind i vacuumkammeret og ser processen forløbe. Har du selv en klods med kunne den få en tur.




Bjarne Rasmussen, my way

Den sønderjyske knivmager har altid lavet særlige knive i hans personlige snit, som mange bliver inspireret af. Bjarne deler her ud af sine ideer og teknikker. Selv øvede vil få nogle eftertragtede fif. Hør desuden om kronprinsens kniv, der fik ny skede.



Michael Hansen, vinderknive uddybning

I Ansager bor en smed, der kan lave smykker, men helst laver knive. Det er der skrevet om i Knivforeningens blad i 2017. Og så vistes et foto af den næste kniv. Den tog så bare syv år om at blive færdig, da detaljeringsgraden er tæt på uendelig. Den vandt årets konkurrence i 2024 i åben klasse. I 2025 lå der en ny kniv. Dem vil han fortælle om.



Lars Mørch, Smedning

Smedning af historiske emner ligger i hjerteblodet. Hvordan gjorde de og kan vi eftergøre? Læs med i blad 1/25 og kom med ind i foldeknivens verden. Foldekniven fra Knud den Store tid for 1000 år siden. Anden del i oplægget vil handle om hærdning til perfektion i kulesen. Hvor tæt kan man komme på?

Program

Fredag d. 5. september

- Kl. 17.00** Indtjekningen starter. Officiel indtjekning slutter kl. 20. Kommer man senere findes løsning.
- Kl. 17.30 - 19.30** Lidt at spise til de fremmødte: Byg selv burger i stor buffet. Og som i alle pauser: Kaffe og te.
- Kl. 20.00** Hygge i fællesstuen. Håndmadder til kaffen. Åbent i begynderværkstedet i haven ved Jørgen Storgaard. Opstilling af forhandlere i lokale 1. Gør en god handel og støt de fremmødte.
Knivkonkurrencen: Den uformelle knivkonkurrence, hvor hver deltager må lægge en kniv frem til bedømmelse af de øvrige. Indlever knive til kl. 20.00 til 20.30. Votering afsluttes kl. 22.30.
- Kl. 23.00** Vinderen præmieres med æren og en beskeden vingave

Lørdag d. 6. september

- 7.00 Morgenbuffet**
- 7.45 Morgensamling i spisesalen.** Officiel åbning af seminaret. De sidste rettelser og anvisning af lokaler.
- 8.00 Formiddagens værkstedsrunder 3 x 1 time - Kaffepauser: 8.45 og 9.45**

| Underviser | Emne | Lokale | 08.00 | 09.00 | 10.00 |
|-----------------------|--|-----------------|-------|-------|-------|
| Torbjørn M. Pedersen: | Konsekvenser af medlemsundersøgelse. Lokalklubber, initiativer | Kirken | x | x | x |
| Claus Berg | Masurbirk. Färvning og polering. | UV 3 Første sal | x | x | x |
| Hans Kristensson | Smedning for begyndere | Ude i teltet | x | x | x |
| Finn Jensen | Sikkerhed på værkstedet | UV 2 Første sal | x | x | x |
| Tor Sigwulff | Stabilisering. | I teltet | x | x | x |
| Daniel Møller Jensen | Foldeknive. Start på netgruppe? | UV 4 Første sal | x | x | x |

Kl. 11.00 Forhandlerudstilling i Lokale 1. Gør en god handel.

12.00 Frokost i spisesalen.

13.00 Eftermiddagens værkstedsrunder - Kaffepauser: 13.45 og 14.45

| Underviser | Emne | Lokale | 13.00 | 14.00 | 15.00 |
|----------------|------------------------------|-----------------|-------|-------|-------|
| Jens Mikkelsen | Filede mellemlæg | UV 1 Første sal | x | x | x |
| Keld Lisby | Prægning i læder og färvning | UV 3 Første sal | x | x | x |
| Lars Mørch | Smedning af historiske emner | Ude i haven | x | x | x |
| Niels Laage | Perlesyning | UV 2 Første sal | x | x | x |
| Carl Præst | Slibmaskiner og slibegrej | Kirken | x | x | x |

- Kl. 16.00:** Brugsknivskonkurrencen i haven.
- kl. 17.00:** Generalforsamling i kirken
- Kl. 18.30** Aftensmad. Kokken har kræset og brugt tid på kød og grønt, da der ikke skal laves så mange salater til seminarets deltagere.
- Lørdag aften:** Så du blad 1/2025 for- og bagside... Michael har selv i knivredse et usædvanligt anlæg for tålmodighed. Det kan ses i hans knive. Dem tager han med og fortæller om fremstilling og overvejelser i de lange processer.

Søndag d. 7. september

- 7.30 Morgenbuffet**
- 9.00 Formiddagens værkstedsrunder - Kaffepause kl. 09.45 og 10.45**

| Underviser | Emne | Lokale | 08.00 | 09.00 | 10.00 |
|------------------|---|-----------------|-------|-------|-------|
| Per Glerup | Slibning af klinger | Kirken | x | x | x |
| Carsten Kümler | Vådformning af læder | UV 3 Første sal | x | x | |
| Mikael Hansen | Hvordan gør vi knivkurser gode? | Ude i haven | x | x | x |
| Anders Soberra | Ny smedeteknik. Teorioplæg i den sjove ende af smedningen | UV 2 Første sal | x | x | x |
| Bjarne Rasmussen | Sådan laver jeg skeder | UV4 | x | x | x |
| Carsten Kümler | Input til Knivbladets fremtid og evt. konsekvenser for medlemstallet. Er du interesseret i at bidrage med artikler til Knivbladet er det også her, du kan få en snak. | UV 3 Første sal | | | x |

- 11.00 Oprydning på værelser**
- 11.15. Opsamling. Hvad skal Dansk Knivforening i fremtiden? Tak til medvirkende. I Kirken.**
- 12.00 Frokost og afgang.**

Ret til ændringer forbeholdes. Programmet er udarbejdet i foråret 2025 og kan derfor ikke være fuldt dækkende. Der kan opstå ændringer og der er plads til forbedringer. Har du således ønsker som

kan berige programmet, skal du ikke tøve med at kontakte Mikael Hansen. Opdateringer og ændringer offentliggøres på knivforeningen.dk Endeligt program udleveres fredag aften.

TIMBER by frandsen

VÆLG MELLE MERE END 80 TRÆSORTER

EG • BØG • ASK • AHORN • KIRSEBÆR
 ELM • IROKO • AM VALNØD • EU VALNØD
 ROBINIE • ANLØBET BØG • JAToba
 MAHOgNI • RØGET EG • WENGE • OLIVEN
 PADOUK • PURPLE HEART • TIGERWOOD
 ZIRIKOTE • CLARO VALNØD • MOSE EG
 COCOBOLo • DOUGLAS • PITCH PINE
 MANGO • TEAK • REDWOOD
 PACHYLOBa • KASTANIE • POPPEL
 MONKEYPOD • BUBINGA • AZOBE
 LIND • PÆRE • PLATAN • TULIPAN
 BLACK WALNUT • KAUKASISK NØD



Knivskæftetre
27 x 47 x 150 mm




Pennetre
20 x 20 x 150 mm

Ring og bestil på
40 96 44 75
 Eller besøg os
 i vores showroom
 og se de mange
 muligheder

TIMBER by frandsen

TIMBER by Frandsen • GI. Lundtoftevej 19A • 2800 Kgs. Lyngby
 Tlf.: 4096 4475 • info@timberbyfrandsen.dk • timberbyfrandsen.dk

Læderiet



Brisa klinger • Helle klinger • Brusletto klinger • Træ til skæftning • Raffir • Bor •
 Lim, lak og olie • File og skruetvinge • Slibnings og poleringsmidler + Meget mere

www.Læderiet.dk

Besøg vores butik på Bøgekildevej 35, 8361 Hasselager. Åbent man-fre kl 10-16 og lør kl 10-14.



HANGHØI
Knive

Materialer til knivfremstilling

- Knivklinger
- Skæftmaterialer
- Damasteel og andre knivstål
- Lim og overfladebehandling
- Polérmaterialer
- Båndslibere og tilbehør
- Smedeværktøj
- Knivslibere og slibesten
- Foldekniv-dele og byggesæt

Se mere på www.linå.dk

Besøg vores butik på Bergsøesvej 11, 8600 Silkeborg. Åbningstider: man-tors. 08.00- 16.00 - fre.08.00-14.00

Firmaer der deltager:

- Carls.nu
- D-S sikkerhedsudstyr
- JK Knivmaterialer
- Jørgen Storgaard
- Linåa
- Masurbirk
- Mogens Loft Svendsen
- Native Wood
- Poul Strande
- Smedjeriet
- Timber v. Jan Frandsen

Har du noget til salg er du velkommen til at udstille og sælge. Det er gratis!

Bliv medlem af Dansk Knivforening.

For at være deltager i dette seminar, skal man naturligvis være medlem af foreningen. Indmeldelse – og i øvrigt tilmelding til seminaret – foregår på foreningens hjemmeside: www.knivforeningen.dk.

Modtag knivforeningsblad fire gange om året. Knivbladet er fyldt med knivnørdede artikler: instruktion, tips og tricks, besøg hos knivmagere, og artikler om interessante besøg og messer. Desuden er der fakta om lokale knivklubber og en kalender med arrangementer.

Hjemmesiden indeholder desuden samtlige foreningsblade siden starten af foreningen. En database gør det let at søge på særlige artikler efter emne og indhold..

Desuden har vi aktiviteter på Facebook.

Årligt kontingent:

| | |
|-----------------------------|---------|
| Almindelige medlemmer: | 400 kr. |
| Pensionister: | 350 kr. |
| Juniorer (unge under 25 år) | 350 kr. |
| Udenlandske medlemmer: | 450 kr. |
| Familiemedlemsskab: | 600 kr. |

Carls.nu
NORDENS STØRSTE UDVALG AF SLIBEBÅND

SPAR 20% PÅ ALLE SLIBEBÅND
RABATKODE: SLIB20
*GÆLDER HELE 2025

WWW.CARLS.NU - KLOKKESTØBERVEJ 35-39, 8800 VIBORG - TLF: 51378225 - E-MAIL: INFO@CARLS.NU

✓ 1-2 DAGES LEVERING ✓ 5-STJERNET KUNDESERVICE ✓ MÆNGDERABATTER

Alt det praktiske

Om instruktørerne:

Instruktørerne er mest valgt blandt fremtrædende medlemmer, der er eksperter på deres område. De vil være forberedte som kun en knivmager er, og er klar på formidling og visning og man er klar til at blive afbrudt af relevante spørgsmål.

Vi bringer gæster til, der kan bidrage med erhverv og salg.

Om Liselund Højskole

Vi skal igen være på Liselund Højskole, Slotsalleen 44, 4200 Slagelse. Her er hyggeligt og fint.

Højskolens historie er lang, og bliver præsenteret, når vi mødes. Lokalerne er storslåede, hyggelige og sine steder topmoderne. Andre steder finurligt gamle. Ordet inspirerende er det der falder tættest på. Lyst til læring og fordybelse. Højskoleånden er her. Og det er helt ideelt for et knivseminar.

Køkkenet sørger godt for os. Kokken er med på moder og traditioner. Og så skal han ikke lave så mange salater, som han plejer, hvilket giver mere tid til at forbedre de i forvejen gode måltider.

Højskolens personale er vant til voksne i kreative sammenhænge, og glæder sig til vi kommer igen.

Og så er omgivelserne i haven/parken helt vidunderlige. Du vil opleve en blomstrende frodig park, med hyggelige siddepladser til pauserne.

Undervisningslokalerne er fine. Martin A. Nexøs værelse, det lille konferencelokale med mahognimøblementet og kirken med smukke vinduer. Den gamle ånd er bevaret. Det moderne er med, så der er storskærme og altid kaffe ved opholdsstuen. Smedning og andre aktiviteter med os og støv foregår ude i telt. Men vejret er med os i begyndelsen af september.

Overnatning:

Højskolen har plads til 80 overnattende gæster i velindrettede 1 og 2personersværelser.

Værelserne – og skolen – er røgfrie. Værelse er med dyne, hovedpude, linned og håndklæde. Ved afrejse følges de udstukne instruktioner om rengøring, oprydning og afgangstider.

Ved tilmelding på fællesværelse kan der angives, hvis der er særlige ønsker om makker, som så bliver indfriet. Ellers aftales på stedet ved fremmøde.

Bliver vi mere end 80, er der sengepladser på nærtliggende hotel. Spisning mv. foregår på Højskolen.

Medbragt vin og øl er uønsket. Der er et altid fyldt køleskab og et bord med vin. Det hele til noget der ligner hokerpriser. Støt venligst højskolen.

Tilmelding og betaling:

Tilmelding og betaling foregår på foreningens hjemmeside www.knivforeningen.dk Rettidig tilmelding senest: Fredag d. 15. august 2025.

Prisen: Med alt mad, kaffe i pauser, dyne og hovedpude, sengelinned og håndklæde:

| | |
|--|--------------------------|
| 12 pladser i 2 personersværelser med bad/toilet på gangen: | Pr. deltager 2.095,- kr. |
| 64 pladser i 2 personersværelser med eget bad/toilet | Pr. deltager 2.650,- kr. |
| 7 pladser i 1 personsværelse med bad/toilet på gangen | Pr. deltager 2.850,- kr. |

Yderligere information:

Vil du vide mere kommer der informationer på hjemmesiden. Du er også meget velkommen til at kontakte Mikael Hansen på 53 57 72 30 eller sekretaer@knivforeningen.dk.

NativeWood.dk

Australsk træ til knivmagere, trædrejere og andre hobbyfolk

tlf. 42 19 53 63

www.nativewood.dk / mail: mc@nativewood.dk

Dansk Knivforening


Liselund Højskole er så klar til at være rammen om Knivseminar 2025.
Smukke og hyggelige lokaler til årets vigtigste knivbegivenhed.




KNIVMATERIALER TIL ALLE

BREDT UDVALG AF KNIVMATERIALER TIL HVER EN SMAG


Naturligt træ




Klinger



Stabiliseret træ



Holke



Mammut



Værktøj




Ben/horn/tand



Bøger



Grankogler



Følg med på Facebook
og se hele udvalget på
hjemmesiden
www.JK.knivmaterialer.dk

Mail:
knivmaterialer@gmail.com

Tlf.: 27 29 06 93

CVR-nummer: 40818189

